





求人申込書 (2025年3月卒業予定者対象)

| | | | | | | | | | | | | | | | | | |
|------|-------------|---|---------------|-----------|---|---|---|---|---|--|-----------|----------|---------------------|--|---------------|------------|------------|
| 会社概要 | フリガナ | ジェイエフイープラントエンジニアリング株式会社 | | | ★採用HP★ | マイナビ | リクナビ | 設立 | 1937年4月 | | | | | | | | |
| | 社名 |  JFE プラントエンジニアリング株式会社 (JFEスチールグループ) | | |  |  |  | 代表者 | 代表取締役社長 澤田 宏 |  17億円 | 社員数 | | 3,777名 (2023年3月末現在) | | | | |
| | 業種 (事業内容) | プラントエンジニアリング業 (機械・電気) ■各種プラントの機械設備、電気・計装設備、制御プロセスの企画、設計、製作、据付、メンテナンス ■AI、IoT、DSを利用したシステム開発 ■一般建築物の電気・計装・空調・通信設備工事 ■クレーン、プラストマシン、各種設備診断機器などオリジナル製品の製造、販売 | | | | | | | 本社所在地 | 〒111-0051 東京都台東区蔵前2丁目17番4号 JFE蔵前ビル8階 | | | | | | | |
| 要 | 事業所・支店・営業所等 | 本社：東京本社 事業所：千葉事業所、京浜事業所、倉敷事業所、福山事業所、中部事業所、播磨製作所 支店：東日本(千葉・川崎)・中部(名古屋)・西日本(神戸・倉敷・福山) 営業所・出張所：東北(仙台)・知多(半田)・安来・周南・九州(小倉) | | | | | 就業時間 | 8:30~17:00 (休憩・12:00~12:45) ※実働7.75h (配属部署によって、始業・終業時間が前後する場合があります) | | | | | | | | | |
| 採用条件 | 募集対象 | 理系全般 (機械・材料・電気電子・制御・情報・化工・物理系ほか) 【2025年3月大学院・大学・高専修了予定者】 | | | 募集人数 | 機械系：25名程度 電気系：25名程度 | | 実績 | 決算期 | 売上高 (連結) | 経常利益 (連結) | 純利益 (連結) | 2022年度 (実績) | | 1,895億4,600万円 | 76億4,600万円 | 52億1,400万円 |
| | 職種 | ■機械系エンジニア (正社員総合職) 製鉄プラントを始めとした各種産業用プラント、産業設備の設計・製作・据付・メンテナンスに係ります。 ■電気・制御系エンジニア (正社員総合職) プラント制御システムの設計・製作や電気工事設計・施工管理ほか、AI、IoT、データサイエンスを利用した制御システム開発、電気・計装機器メンテナンスにおける技術開発等に係ります。 | | | | | | | 採用フロー エントリー (リクナビ/マイナビ) → 会社説明会 (ライブまたは配信型) → 書類選考 → 面接 (人事/技術) → WEB適性検査 → 最終面接 | | | | | | | | |
| 待遇 | 休日 | 完全週休二日制 (土・日・祝日) | | 休暇 | ・年次有給休暇：初年度20日付与 2022年度平均取得率：88% (全国平均56%) ほかに特別休暇 (慶弔・出産他)、夏季・年末年始休暇、創立記念日休暇、リフレッシュ休暇等 | | 当社の特徴 | ■応募方法：学校推薦・自由応募 ■面接：全て個人面接・WEBにて実施予定です。 ■選考の途中で、随時工場見学の機会を設けます。 推薦応募優遇します！ ⇒書類審査免除・最終面接確約・全フローで交通費全額支給等 ■説明会の予定はリクナビ/マイナビ当社ページにて随時公開中です。 | | | | | | | | | |
| | 賃金 (基本給) | 修士卒 | 学部・高専 (専攻科) 卒 | 高専 (本科) 卒 | 賞与：年2回 (業績連動) *基本給4.8ヶ月分固定 (年間) 昇給：年1回 (約4,000円) | | | 「人が財産」 安心して働き続けられる環境です | | | | | | | | | |
| | 勤務予定地 | 東京、千葉、神奈川 (川崎)、愛知 (知多)、兵庫 (播磨)、岡山 (倉敷)、広島 (福山) ※配属地は研修期間中に希望を聞いた上で決定 (複数回の個人面談有) | | | | | | | ■充実した福利厚生 ↳寮社宅制度を始めとした各種制度 (詳細は左記) ■手厚い教育 ↳新入社員教育期間3~4ヶ月 ↳年次に応じた階層別教育 | | | | | | | | |
| | 必要な免許 | 普通自動車運転免許 (AT限定可/入社までに取得必須) | | | | | | | ■大切な人を大切にする会社 ↳風通しの良い職場環境 ↳心身両面のサポート制度 ■高い定着率 ↳新卒総合職の3年内離職率 3.57% (全国平均31.5%) | | | | | | | | |
| 備考 | 福利厚生 | 通勤交通費：全額支給 寮社宅：完備 (独身寮35歳まで、借上社宅入居後10年間格安で利用可能) その他：各種保険完備 (雇用・労災・健康・厚生年金)、昼食費補助、退職金・退職年金制度、財形貯蓄・資格取得奨励制度、JFE健康保険組合保養施設、ヘルプ相談窓口、ヘルプ休暇制度、両立支援制度 (育児・介護休業：法定基準以上を整備、ジョブ・リターン制度) ※育児休業取得率：女性100%、男性41.9% (全国平均17.1%) 2022年度実績 | | | | | | | 「学びを活かしたスキルアップ」 多様なフィールドで活躍できます | | | | | | | | |
| | 直近の採用者数 | 2023年卒 46名 (機械系：24名、電気系：17名) (高専出身者：7名) 2022年卒 45名 (機械系：22名、電気系：19名) (高専出身者：7名) 2021年卒 47名 (機械系：21名、電気系：22名) (高専出身者：6名) | | | | | | | ■高度な技術力・汎用性技術 ■関わる業界の広さ・多様な取引先 ↳製鉄という、ハイレベルの技術が要求される産業で培ったノウハウを活かし、非鉄・ガラス・化学・製紙・パルプ・石油など様々な分野に貢献しています | | | | | | | | |
| 連絡先 | | JFEプラントエンジニア 採用担当 (村井/渡辺/森/猪越) TEL: 03-3864-3704 E-mail: saiyou@jfe-planteng.co.jp | | | | | | | | | | | | | | | |